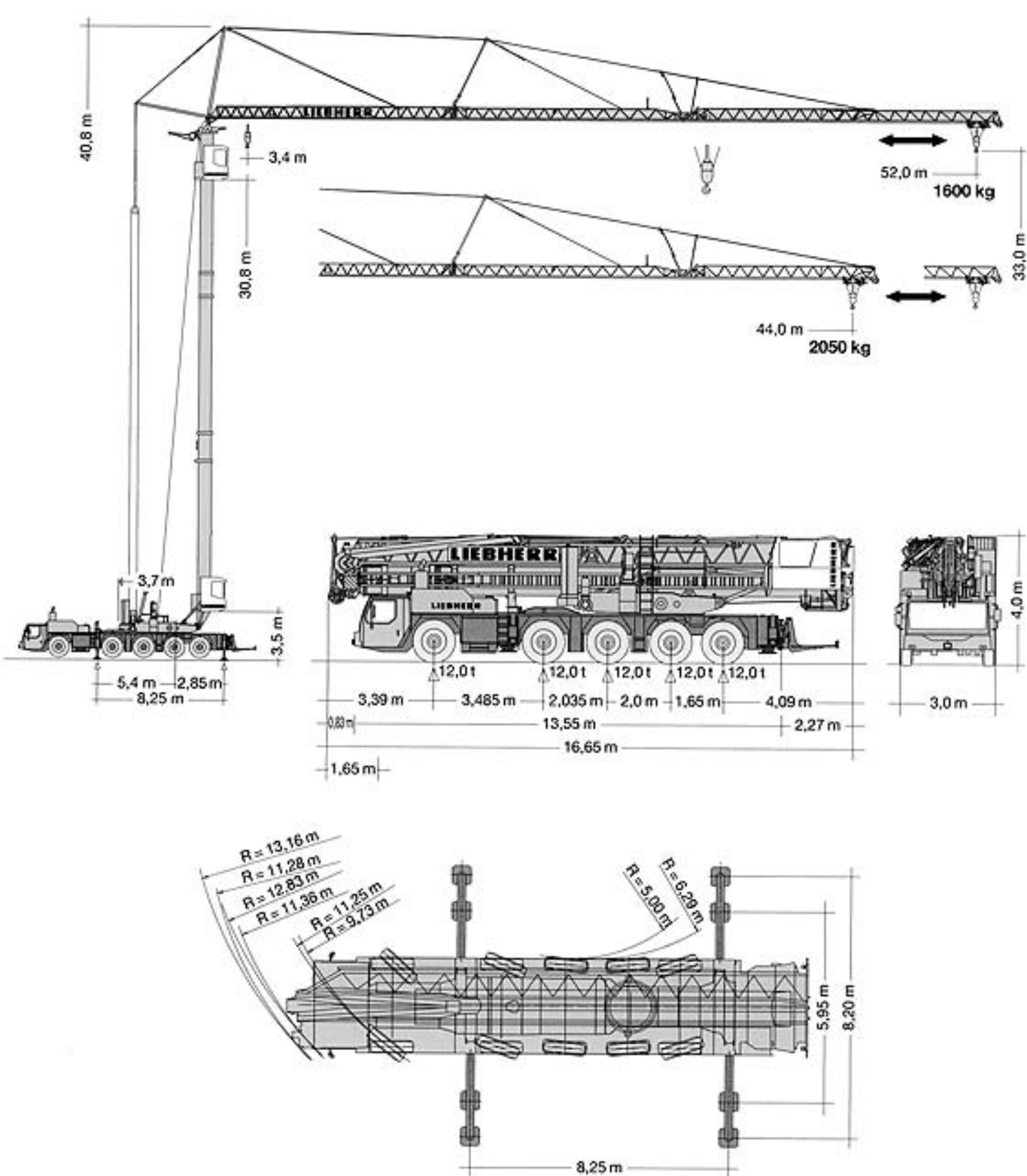










DIN/FEM




Antriebe

Driving units / Mécanismes d'entraînement / Azionamenti / Mecanismos / Aandrijvingen

		1	2	3	4	5	6	7	8	9	10	11	12	R1	R2	
		5,2	6,7	8,6	11,1	14,0	18,0	23,7	30,5	39,2	50,4	63,9	75,0	5,6	7,2	54%
		2,3	3,0	3,8	5,0	6,3	8,1	10,6	13,6	17,6	22,5	28,6	36,7	2,5	3,2	> 60%

	14.00 R 25	BGL		C.0.08.0100
--	------------	-----	---	-------------

	400 V	Hz	kVA
96,0 m	5 x 16 mm ²	50	43,0

Aufstellvorgang

Erection procedure / Déroulement de montage
 Procedimento di montaggio / Procedimiento de montaje / Opstelling van de mobiele torenkraan

